



Radio San Vicente

06 / 2015

Estudio de audiencia de radio





FICHA TÉCNICA



Universo:
Población mayor de 15 años.



Fecha del estudio: (MM / AAAA)
06 / 2015

2σ
2 sigma

Muestreo probabilístico, aleatorio simple.




Número de entrevistas telefónicas:
363



Margen de error sobre el total de la muestra:
5,25%



Empresa que realiza el estudio:
 **INFORTÉCNICA** - www.infortecnica.com

Puede verificar la autenticidad de los datos del estudio consultando la web:
www.audiencia.org o en www.audimedia.net



SÍNTESIS

Radio San Vicente, seguida por 18450 personas, obtiene un 11 por ciento de share en Sant Vicent del Raspeig.

En el estudio realizado en junio de 2015. Radio San Vicente es conocida por el 68,8 por ciento de la población de Sant Vicent del Raspeig. En el último mes la han seguido 18450 personas durante 33 minutos al día de media. Sobre el total de la población, el tiempo medio de audiencia es de 11 minutos, con un 11 por ciento de share y un GRP 24h de 3555 personas.



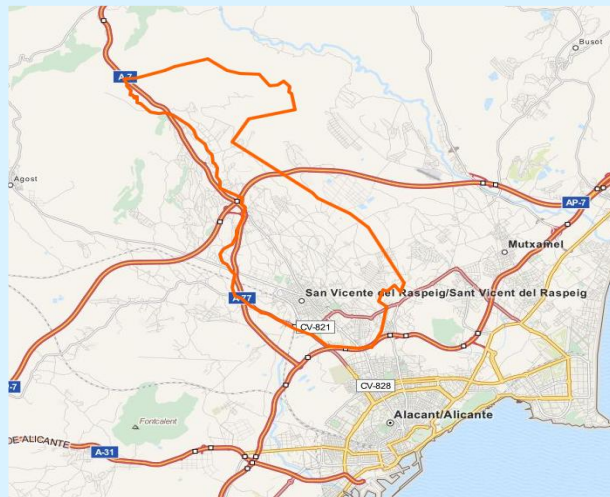
ÁREA

Sant Vicent del Raspeig



Área de realización del estudio:

Sant Vicent del Raspeig



Población del área encuestada:

55.100



Poblaciones:

Sant Vicent del Raspeig



RESULTADOS

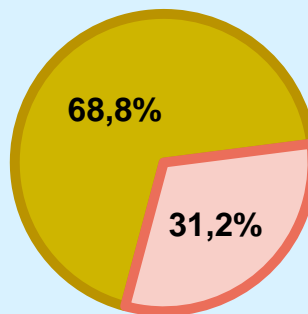
Área: Sant Vicent del Raspeig

Conocedores de la emisora



68,8 %

37.911



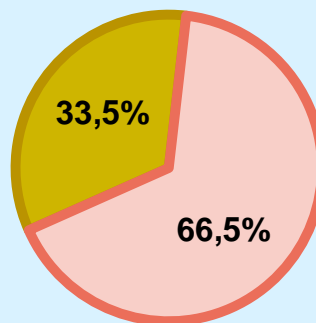
Universo: Población general

Seguidores de la emisora (Durante el último mes)




33,5 %

18.450



Universo: Población general

Resultados generales - 24 horas



11,0 % **SHARE 24h**

3.555 **GRP 24h**

246 **PÚBLICO SIMULTÁNEO**

Universo: Población general

Tiempo de audiencia diaria



11,0

minutos / persona
Población general



32,7

minutos / persona
Población que sigue la emisora



10.068


total horas
Población general

Universo:


Última vez que siguió la emisora



un día



De 2 a 7 días

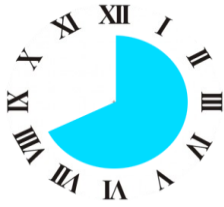


De 8 a 30 días



0% 2% 4% 6% 8% 10% 12% 14%

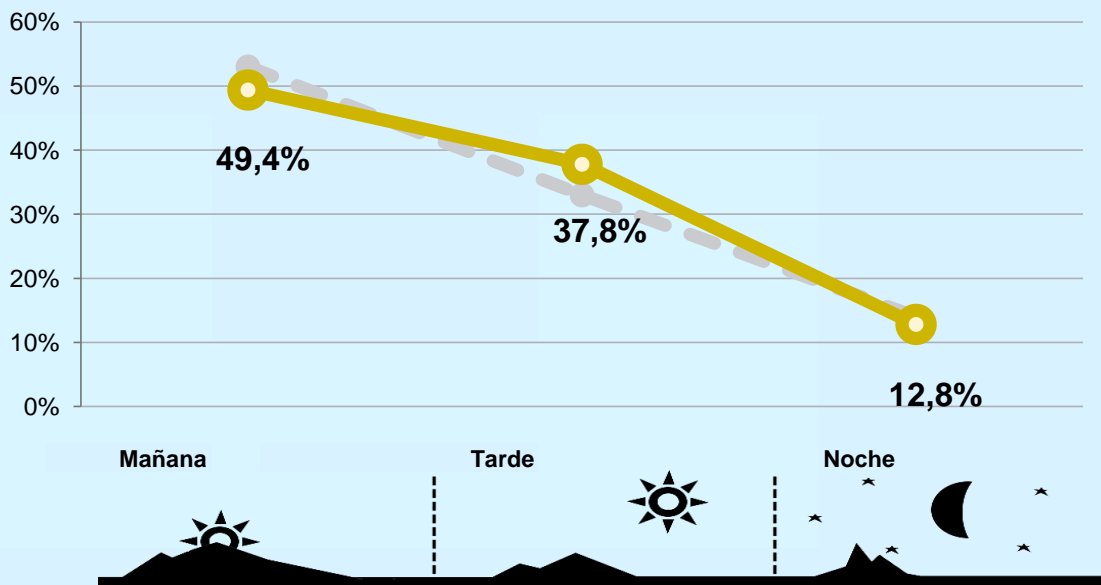
Universo: Población general




RESULTADOS POR FRANJAS HORARIAS





Área: Sant Vicent del Raspeig

Preferencia horaria



 Universo: Población que sigue la emisora

Resultados generales - 8 horas

	% Share (8 horas)	GRP GRP (8 horas)	 Público simultáneo
Mañana 	10,2%	1756	365
Tarde 	12,6%	1344	279
Noche 	10,0%	455	95

 Universo: Población general

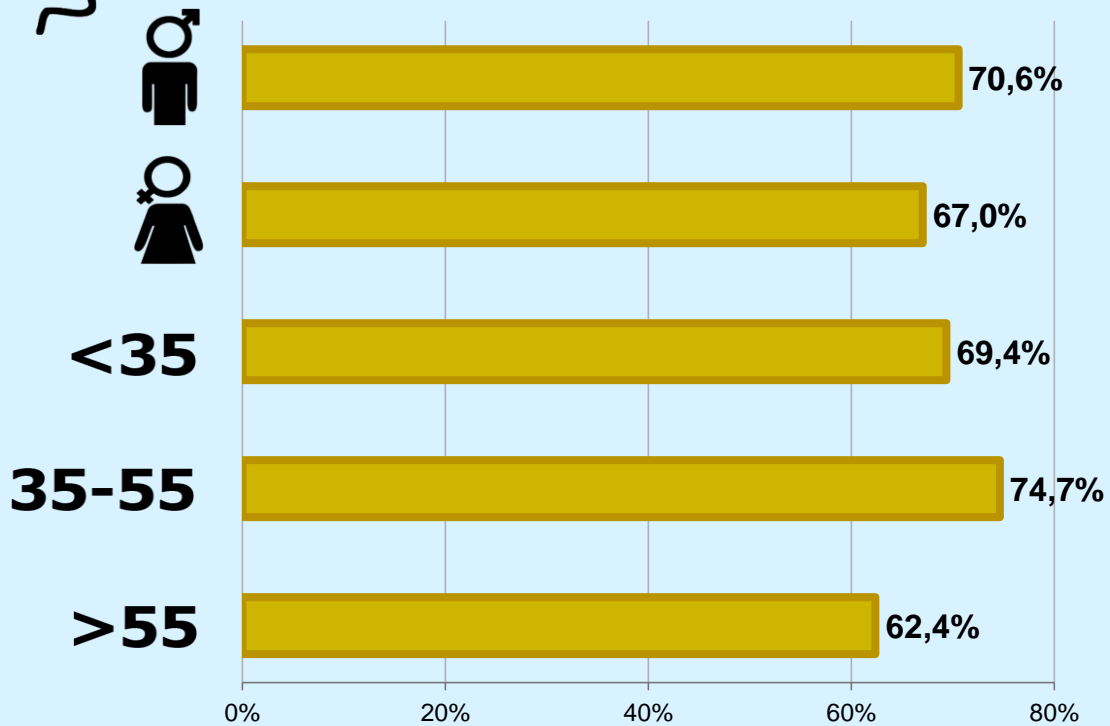


RESULTADOS POR SEXO Y EDAD

Área: Sant Vicent del Raspeig



Conocimiento de la emisora




Universo: Población general



Tiempo de audiencia diaria minutos / persona

	♂	♀	<35	35-55	>55
Población general	13,0	8,9	9,8	10,9	12,2
Población que sigue la emisora	35,9	29,6	28,4	28,6	41,1



INFORMACIÓN COMPLEMENTARIA

Área: Sant Vicent del Raspeig



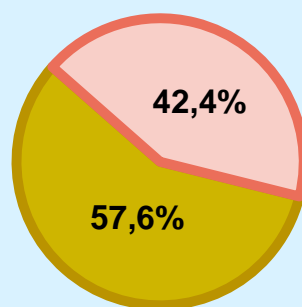
Información general del medio
(Todas las emisoras)



Seguimiento del medio



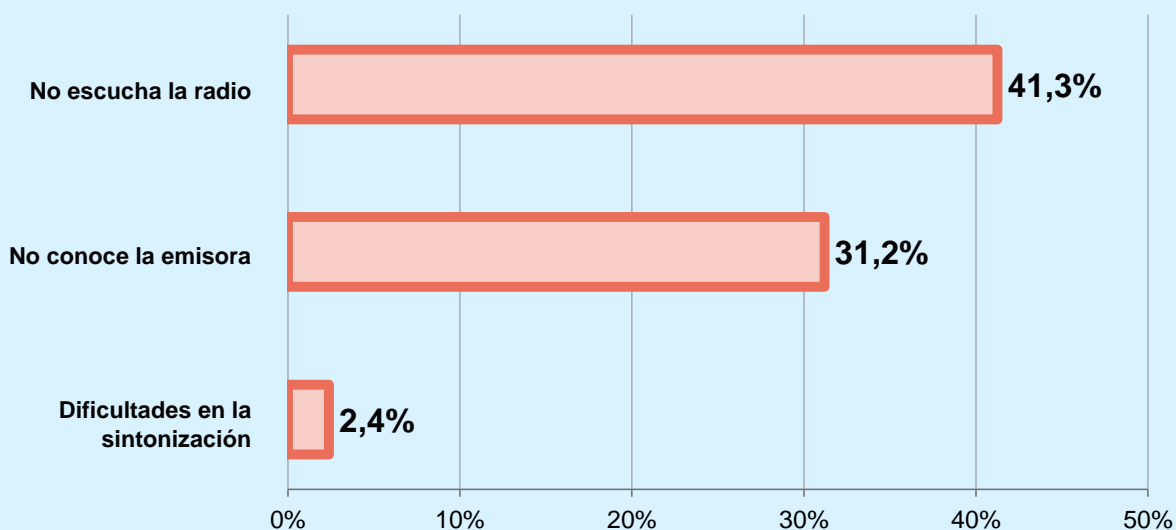
Audiencia diaria en minutos **96**



Universo: Población general



Inconveniencias a la difusión de la emisora

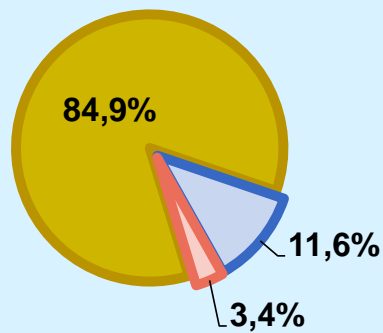


Universo: Población general



Calidad de la señal

Se recibe bien	84,9%
Regular o con dificultades	11,6%
Mala calidad o no se recibe	3,4%



Universo: Población que conoce la emisora