



Radio San Vicente

06 / 2014


Estudio de audiencia de radio

**audimedia.net**



**Infortécnica
audiencia.org**





FICHA TÉCNICA

**Universo:**

Población mayor de 15 años.

**Fecha del estudio:** (MM / AAAA)

06 / 2014

2 σ
2 sigma

Muestreo probabilístico, aleatorio simple.

**Número de entrevistas telefónicas:**

361

**Margen de error sobre el total de la muestra:**

± 2,63% (5,26%)

**Empresa que realiza el estudio:**

 **INFORTÉCNICA** - www.infortecnica.com

Puede verificar la autenticidad de los datos del estudio consultando la web:
www.audiencia.org o en www.audimedia.net



SÍNTESIS

Radio San Vicente, seguida por 20000 personas, obtiene un 10,5 por ciento de share en Sant Vicent del Raspeig.

En el estudio realizado en junio de 2014. Radio San Vicente es conocida por el 70,3 por ciento de la población de Sant Vicent del Raspeig. En el último mes la han seguido 19954 personas durante 28 minutos al día de media. Sobre el total de la población, el tiempo medio de audiencia es de 10 minutos, con un 10,5 por ciento de share y un GRP 24h de 3331 personas.



ÁREA

Sant Vicent del Raspeig



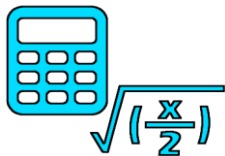
Área de realización del estudio:
Sant Vicent del Raspeig



Población del área encuestada:
55.100



Poblaciones:
Sant Vicent del Raspeig



RESULTADOS

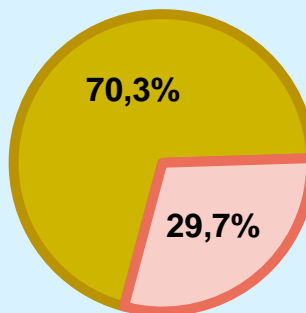
Área: Sant Vicent del Raspeig

Conocedores de la emisora



70,3 %

38.758



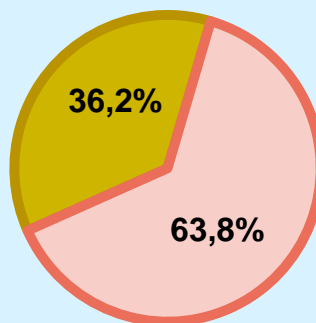
Universo: Población general

Seguidores de la emisora (Durante el último mes)



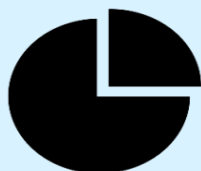
36,2 %

19.954



Universo: Población general

Resultados generales - 24 horas




10,5 % **SHARE 24h**

3.331 **GRP 24h**

221 **PÚBLICO SIMULTÁNEO**

Universo: Población general

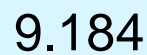
Tiempo de audiencia diaria



minutos / persona
Población general



minutos / persona
Población que sigue la emisora




total horas
Población general

Universo:

Última vez que siguió la emisora



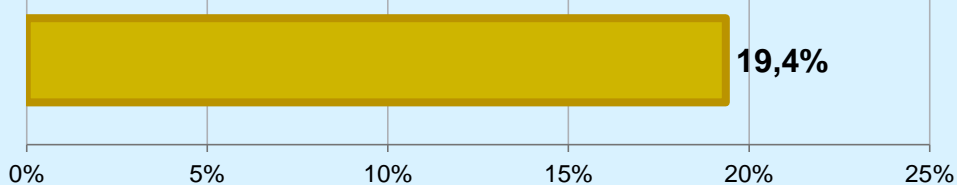
un día



De 2 a 7 días




De 8 a 30 días



0% 5% 10% 15% 20% 25%

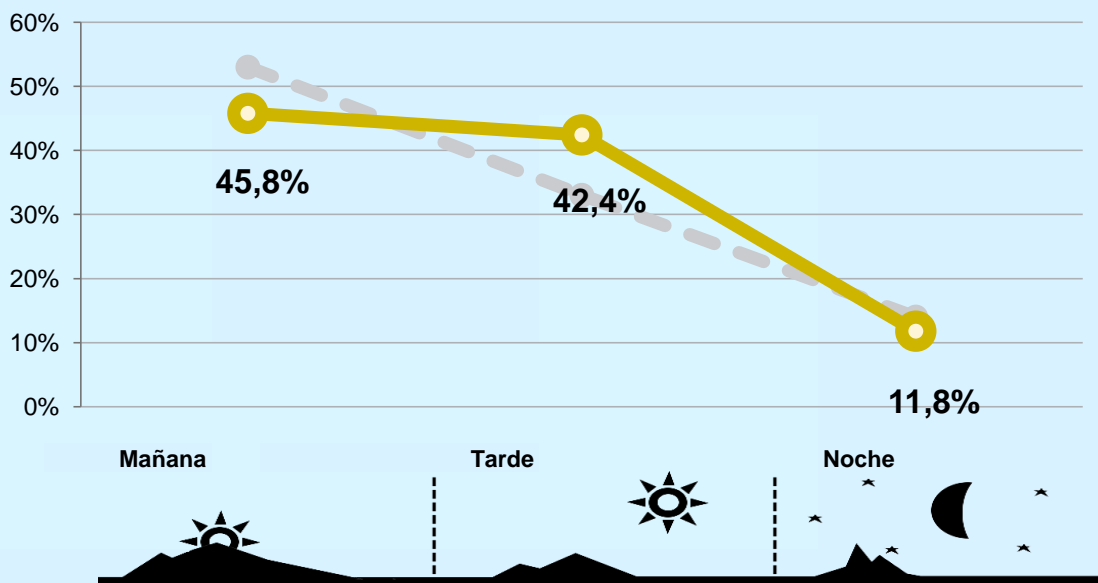
Universo: Población general



RESULTADOS POR FRANJAS HORARIAS





Área: Sant Vicent del Raspeig

Preferencia horaria



Universo: Población que sigue la emisora

Resultados generales - 8 horas

	% Share (8 horas)	GRP GRP (8 horas)	 Público simultáneo
Mañana 	9,0%	1525	303
Tarde 	13,5%	1413	281
Noche 	8,8%	393	78

Universo: Población general

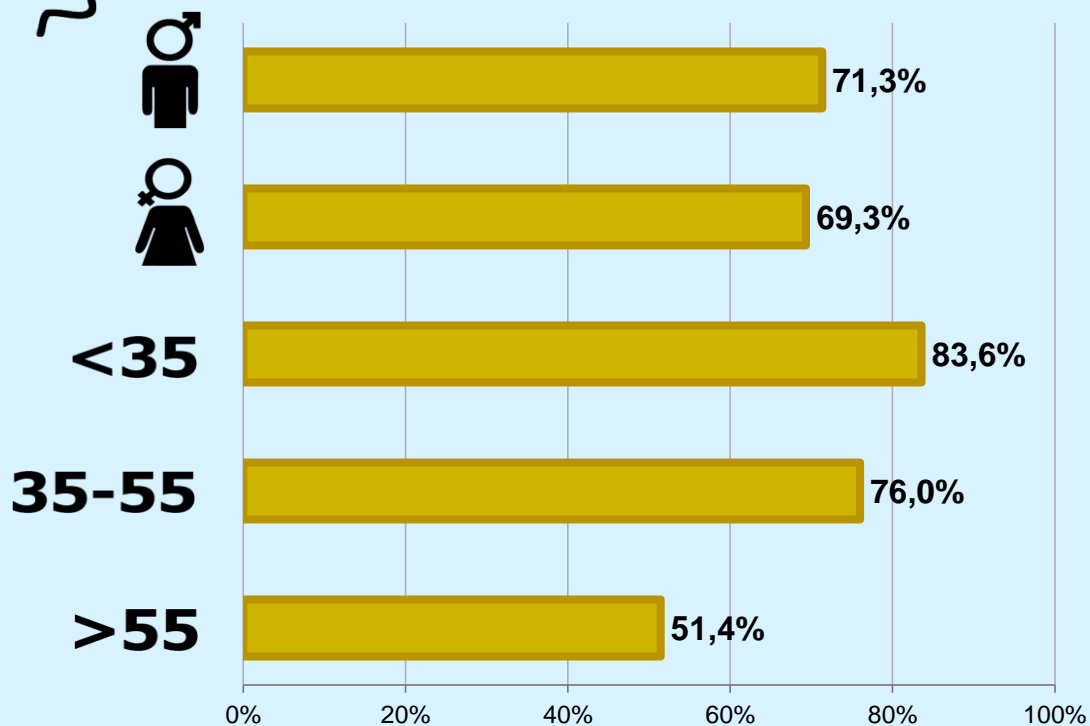


RESULTADOS POR SEXO Y EDAD

Área: Sant Vicent del Raspeig



Conocimiento de la emisora




Universo: Población general



Tiempo de audiencia diaria minutos / persona

	♂	♀	<35	35-55	>55
Población general	9,9	10,1	9,2	8,8	12,0
Población que sigue la emisora	22,8	32,4	28,8	22,0	32,1



INFORMACIÓN COMPLEMENTARIA

Área: Sant Vicent del Raspeig



Información general del medio
(Todas las emisoras)

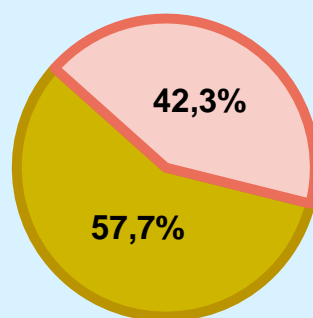


Seguimiento del medio



Audiencia diaria
en minutos

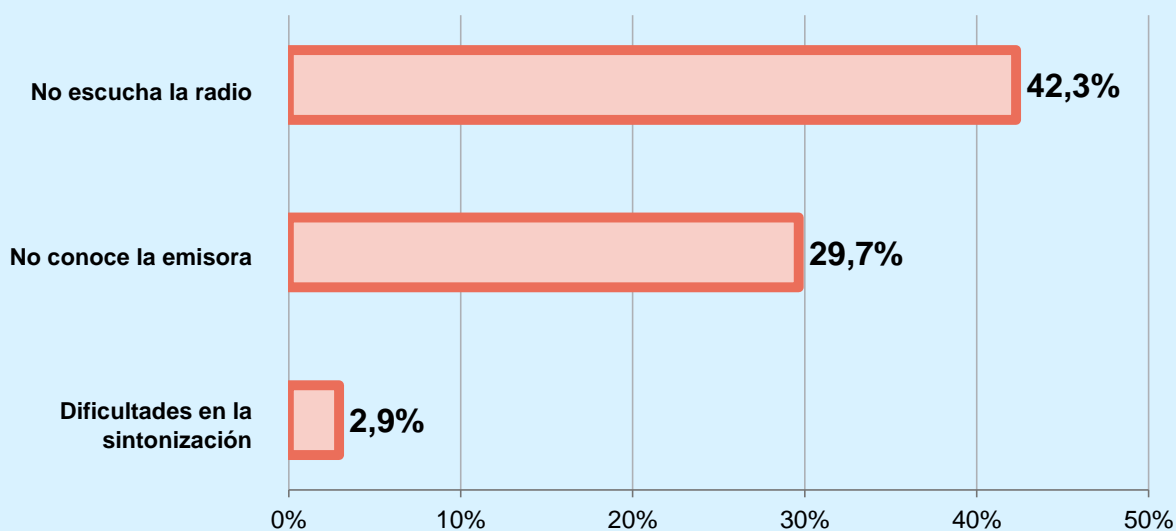
95



Universo: Población general



Inconveniencias a la difusión de la emisora

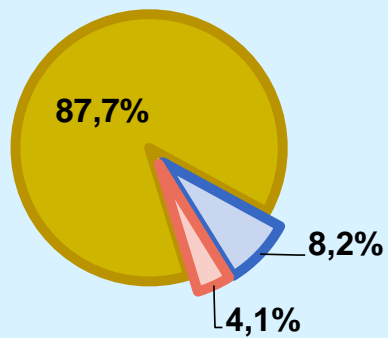



Universo: Población general



Calidad de la señal

Se recibe bien	87,7%
Regular o con dificultades	8,2%
Mala calidad o no se recibe	4,1%



 Universo: Población que conoce la emisora